

## Odkurzaczy przyjazny rodzinie - idealny dla domu z dziećmi lub zwierzętami

Rodziny prowadzące aktywny tryb życia z dziećmi lub zwierzętami w domu będą zachwycone nowym odkurzaczem Nilfisk Bravo. Już nie będzie trzeba przejmować się dziećmi i ich przyjaciółmi rozrzucającymi okruszki z ciastek po całym domu - Nilfisk Bravo wyposażony w worek rozmiaru XL

- Wygodne i duże worki rozmiaru XL dla dłuższego odkurzania bez wymiany worka
- Funkcja dmuchania do napompowywania materaców czy usuwania kurzu i brudu zza kaloryferów i innych trudno dostępnych miejsc



Zdjęcia produktów mają charakter poglądowy

Model

BRAVO SR10P07A  
EU

Nr. ref

128350620

## CECHY PRODUKTU

Worek na śmieci (1 szt.)

Zmienna regulacja prędkości

Zwijanie przewodu

Wskaźnik pełnego worka (ELEKTRONICZNY)

Podłączenie na zatrzask, zgięta końcówka

Akcesoria zainstalowane

Funkcja dmuchania



## Odkurzacz przyjazny rodzinie - idealny dla domu z dziećmi lub zwierzętami

## Dane techniczne

BRAVO  
SR10P07A  
EU

Etykieta energetyczna	<b>A</b>
Link	Link
Klasa energetyczna (kWh)	A
Roczne zużycie energii (kWh/rok)	24
Klasa skuteczności odkurzania dywanów	B
Klasa skuteczności odkurzania podłóg twardych	B
Klasa reemisji kurzu	F
Kolor	Spitfire Red
Długość przewodu (m) / typ wtyczki	7/EU
Volt/częstotliwość (V/Hz)	220-240/50-60
Moc znamionowa (W)	700
Moc znamionowa / moc maks. (W)	700
Moc silnika ssącego / koniec rury (W)	260/175
Przepływ powietrza (l/sek)	39/26
Podciśnienie (kPa)	11
Poziom mocy akustycznej z nasadką (DB(A)60704-2-1)	76
Promień działania (M)	10.2
Pojemność worka na śmieci (l)	3.2
Powierzchnia filtra wylotowego (cm <sup>2</sup> )	EPA 10
Długość x szerokość x wysokość (cm)	45x30x28
Ciężar (kg)	6.5
Dust Filter	EPA 10

## Mini odkurzacz z niesamowitymi osiąganiami

Nilfisk Coupé Neo jest perfekcyjnym wyborem do małych i ograniczonych miejsc. Właściwie to idealny wybór do twojego mieszkania, ponieważ jest bardzo lekki i manewrowy, dzięki czemu dotrzesz z nim do nawet najbardziej ukrytych zakątków.

Ten solidny, mały, ale bardzo mocny odkurzacz zapewnia efektywną moc sprzątnięcia, zbieranie kurzu i zdrowszy, czystszy dom dzięki silnikowi o mocy 1550 W. Nilfisk Coupé Neo jest także dostępny w wersji z silnikiem 700 W, który ma najwyższą klasę energetyczną - "A".

- Mały i poręczny
- Łatwy w użytkowaniu i trwały
- Funkcjonalny i niezawodny - znana jakość Nilfisk
- Duża moc ssania
- Wspaniałe rezultaty sprzątnięcia



Zdjęcia produktów mają charakter poglądowy

Dane techniczne	NEO R10P05A EU	NEO BL10P05A EU	NEO SI10P05A EU
Pojemność worka na śmieci (l)	2.1	2.1	2.1
Długość x szerokość x wysokość (cm)	36x28x26	36x28x26	36x28x26
Ciężar (kg)	5	5	5
Dust Filter	EPA 10	EPA 10	EPA 10

Dane techniczne	NEO W10P05A EU
Etykieta energetyczna	<b>A</b>
Klasa energetyczna (kWh)	Link
Roczne zużycie energii (kWh/rok)	A
Klasa skuteczności odkurzania dywanów	26
Klasa skuteczności odkurzania podłóg twardych	C
Klasa reemisji kurzu	B
Kolor	F
Długość przewodu (m) / typ wtyczki	White
Volt/częstotliwość (V/Hz)	5/EU
Moc znamionowa (W)	220-240/50-60
Moc maks. (W)	750
Moc silnika ssącego / koniec rury (W)	750
Przepływ powietrza z wężem (l/sek)	280/185
Podciśnienie (kPa)	35/27
Poziom mocy akustycznej z nasadką (DB(A)60704-2-1)	18.5
Promień działania (M)	76
Pojemność worka na śmieci (l)	8
Długość x szerokość x wysokość (cm)	2.1
Ciężar (kg)	36x28x26
Dust Filter	5
	EPA 10

## Mini odkurzacz z niesamowitymi osiągnięciami

Model	NEO R10P05A EU	NEO BL10P05A EU	NEO SI10P05A EU
Nr. ref	128350570	128350571	128350572

## CECHY PRODUKTU

Wskaźnik pełnego worka	•	•	•
Zmienna regulacja prędkości	•	•	•
Zwijanie przewodu	•	•	•
Akcesoria zainstalowane	•	•	•
Uchwyt ułatwiający przenoszenie	•	•	•

Model	NEO W10P05A EU
Nr. ref	128350573

## CECHY PRODUKTU

Wskaźnik pełnego worka	•
Zmienna regulacja prędkości	•
Zwijanie przewodu	•
Akcesoria zainstalowane	•
Uchwyt ułatwiający przenoszenie	•

Dane techniczne	NEO R10P05A EU	NEO BL10P05A EU	NEO SI10P05A EU
Etykieta energetyczna	<b>A</b>	<b>A</b>	<b>A</b>
	<a href="#">Link</a>	<a href="#">Link</a>	<a href="#">Link</a>
Klasa energetyczna (kWh)	A	A	A
Roczne zużycie energii (kWh/rok)	26	26	26
Klasa skuteczności odkurzania dywanów	C	C	C
Klasa skuteczności odkurzania podłóg twardych	B	B	B
Klasa reemisji kurzu	F	F	F
Kolor	Red	Black	Silver
Długość przewodu (m) / typ wtyczki	5/EU	5/EU	5/EU
Volt/częstotliwość (V/Hz)	220-240/50-60	220-240/50-60	220-240/50-60
Moc znamionowa (W)	750	750	750
Moc maks. (W)	750	750	750
Moc silnika ssącego / koniec rury (W)	280/185	280/185	280/185
Przepływ powietrza z wężem (l/sek)	35/27	35/27	35/27
Podciśnienie (kPa)	18.5	18.5	18.5
Poziom mocy akustycznej z nasadką (DB(A)60704-2-1)	76	76	76
Promień działania (M)	8	8	8

## Jeden z najlepszych na świecie odkurzaczy dla domu

Nilfisk Elite to doskonały odkurzacz, który odznacza się wysoką siłą ssącą, bardzo dokładnym systemem filtracji, przemyślaną konstrukcją oraz przyjaznymi dla użytkownika funkcjami.

Urządzenie oferuje szereg użytecznych funkcji takich jak uchwyt z pilotem, który pozwala na włączanie i wyłączanie odkurzacza oraz regulowanie siły ssącej za pomocą uchwytu.

Odkurzacze Nilfisk Elite zasysa zanieczyszczone powietrze, filtruje je z wyjątkową dokładnością, a następnie wydmuchuje w postaci oczyszczonej. Oznacza to, że urządzenie czyści nie tylko podłogi, ale również powietrze, którym Ty i Twoja rodzina oddychacie.

Seria odkurzaczy Nilfisk Elite otrzymała znak atestu Allergy UK — brytyjskiej fundacji wspierającej osoby z alergiami — za skuteczność w usuwaniu: roztoczy domowych, alergenów kota, alergenów psa oraz pyłków.

Oto garść informacji, które warto uwzględnić podczas kupowania odkurzacza z filtrem HEPA o wysokiej dokładności:

- Filtr HEPA powinien być umiejscowiony za silnikiem, ponieważ gwarantuje to, że wentylator wylotowy będzie uwalniał czyste powietrze.
- Filtr HEPA wraz z całym odkurzaczem musi być całkowicie szczelny, aby uniemożliwić odprowadzanie do otoczenia zanieczyszczonego powietrza. Firma Nilfisk nazywa takie urządzenia hermetycznymi.

Odkurzacze z filtrem HEPA o wysokiej dokładności kosztują więcej od standardowych modeli, ale są dobrą inwestycją dla każdego, kto dba o jakość powietrza w domu.

Wyjątkowa wydajność odkurzania: klasa „A” lub „B” skuteczności podnoszenia kurzu z dywanów oraz klasa „A” skuteczności podnoszenia kurzu z podłóg twardych. Osiągnięcie takiej wydajności jest możliwe na drodze optymalizacji całej konstrukcji urządzenia bez pogarszania jego efektywności energetycznej oraz wydajności.

Oszczędność energii: urządzenia klasy energetycznej „A+” lub „A++” zużywają nawet o 50% mniej energii w porównaniu z innymi odkurzaczymi.

Żeby odkurzacze Nilfisk Elite były jeszcze bardziej wygodne w obsłudze, wyposażyliśmy je w dysze mocowane na zatrask.

Jeśli szukasz najlepszego odkurzacza na rynku, wybierz Nilfisk Elite — doskonałe urządzenie duńskiego projektu oferujące wysoką moc ssącą, bardzo dobrą klasę energetyczną oraz wyjątkową skuteczność filtracji.

- Duża skuteczność podnoszenia kurzu: mocny silnik i przemyślaną konstrukcją czynią ten model wiodącym odkurzaczem na rynku pod względem skuteczności podnoszenia kurzu.
- Filtracja alergenów: połączenie worka Ultra, hermetycznej konstrukcji oraz filtra HEPA H14 zatrzymuje nawet najdrobniejsze cząstki, sierść zwierząt oraz roztocza i ich odchody. Wszystkie modele Nilfisk Elite oferują tę wydajność w standardzie.
- Prawdopodobnie najwyższa skuteczność filtracji spośród wszystkich dostępnych na świecie odkurzaczy domowych.
- Znak atestu fundacji Allergy UK.
- Oszczędność energii: klasa energetyczna „A+” lub „A++”.
- Uchwyt z pilotem umożliwia wygodne włączanie i wyłączanie odkurzacza oraz regulowanie siły ssącej.
- Cicha praca: poziom hałasu wynoszący zaledwie 68 dB(A) to doskonały wynik jak na odkurzacze domowe.
- 5 lat gwarancji: urządzenie ma wyjątkowo trwałą konstrukcję.



Zdjęcia produktów mają charakter poglądowy

## Jeden z najlepszych na świecie odkurzaczy dla domu

Model	ELITE ENERGY ECO EU	ELITE ENERGY CLASSIC PARQUETEU	ELITE BMSU14P10A1
Nr. ref	107410976	107413386	128350551

## CECHY PRODUKTU

Worek na śmieci (1 szt.)	•	•	•
Wskaźnik pełnego worka	•	•	•
Zatrzymaj i idź (PARKOWANIE)	•	•	•
Zmienna regulacja prędkości	•	•	•
Zwijanie przewodu	•	•	•
Wskaźnik pełnego worka (ELEKTRONICZNY)	•	•	•
Wskaźnik zapelnienia filtra HEPA (ELEKTRONICZNY)	•	•	•
System wczesnego ostrzegania	•	•	•
System zapobiegający rozerwaniu worka	•	•	•
Miękki uchwyt	•	•	•
Podłączenie na zatrzask, zgięta końcówka	•	•	•
Funkcja Auto	•	•	•
Filtracja Ultra+	•	•	•
Uchwyt z centrum informacyjnym			•

Model	ELITE CHCO14P10A1	ELITE WCL14P08A1	ELITE RCL14E08A2
Nr. ref	128350552	128350553	128350554

## CECHY PRODUKTU




Worek na śmieci (1 szt.)	•	•	•
Wskaźnik pełnego worka	•	•	•
Zatrzymaj i idź (PARKOWANIE)	•		
Zmienna regulacja prędkości	•	•	•
Zwijanie przewodu	•	•	•
Wskaźnik pełnego worka (ELEKTRONICZNY)	•	•	•
Wskaźnik zapelnienia filtra HEPA (ELEKTRONICZNY)	•	•	•
System wczesnego ostrzegania	•	•	•
System zapobiegający rozerwaniu worka	•	•	•
Miękki uchwyt	•	•	•
Podłączenie na zatrzask, zgięta końcówka	•	•	•
Funkcja Auto	•		
Filtracja Ultra+	•	•	•
Uchwyt z centrum informacyjnym			

## Jeden z najlepszych na świecie odkurzaczy dla domu

Model	ELITE SICL14E08A2
Nr. ref	128350559

## CECHY PRODUKTU

Worek na śmieci (1 szt.)	•
Wskaźnik pełnego worka	•
Zatrzymaj i idź (PARKOWANIE)	
Zmienna regulacja prędkości	•
Zwijanie przewodu	•
Wskaźnik pełnego worka (ELEKTRONICZNY)	•
Wskaźnik zapełnienia filtra HEPA (ELEKTRONICZNY)	•
System wczesnego ostrzegania	•
System zapobiegający rozerwaniu worka	•
Miękki uchwyt	•
Podłączenie na zatrzask, zgięta końcówka	•
Funkcja Auto	
Filtracja Ultra+	•
Uchwyt z centrum informacyjnym	

Dane techniczne	ELITE ENERGY ECO EU	ELITE ENERGY CLASSIC PARQUETE U	ELITE BMSU14P- 10A1
Etykieta energetyczna	 <a href="#">Link</a>	 <a href="#">Link</a>	 <a href="#">Link</a>
Klasa energetyczna (kWh)	A	A	A+
Roczne zużycie energii (kWh/rok)	28	28	22
Klasa skuteczności odkurzania dywanów	B	B	A
Klasa skuteczności odkurzania podłóg twardych	B	B	A
Klasa reemisji kurzu	A	A	A
Kolor	White	Silver	Black metallic
Długość przewodu (m) / typ wtyczki	8/EU	8/EU	10/EU
Volt/częstotliwość (V/Hz)	220-230/50-60	220-230/50-60	220-240/50-60
Moc znamionowa (W)	750	750	650
Moc maks. (W)	750	750	650
Moc silnika ssącego / koniec rury (W)	300/200	300/200	270/180
Przepływ powietrza z wężem (l/sek)	29	29	38
Podciśnienie (kPa)	21	21	18
Poziom mocy akustycznej z nasadką (DB(A)60704-2-1)	68	68	73
Promień działania (M)	11,2	11,2	13.2

Jeden z najlepszych na świecie odkurzaczy dla domu

Dane techniczne	ELITE ENERGY ECO EU	ELITE ENERGY CLASSIC PARQUETEU	ELITE BMSU14P-10A1
Pojemność worka na śmieci (l)	3,2	3,2	3.2
Długość x szerokość x wysokość (cm)	45x33x31	45x33x31	45x33x31
Ciężar (kg)	7,2	7,2	7.2
Dust Filter	HEPA 14	HEPA 14	HEPA 14
Dane techniczne	ELITE CHCO14P-10A1	ELITE WCL14P08A1	ELITE RCL14E08A2
Etykieta energetyczna	<b>A+</b>	<b>A+</b>	<b>A++</b>
	<a href="#">Link</a>	<a href="#">Link</a>	<a href="#">Link</a>
Klasa energetyczna (kWh)	A+	A+	A++
Roczne zużycie energii (kWh/rok)	22	22	15.8
Klasa skuteczności odkurzania dywanów	A	A	B
Klasa skuteczności odkurzania podłóg twardych	A	A	A
Klasa reemisji kurzu	A	A	A
Kolor	Champagne	White	Red
Długość przewodu (m) / typ wtyczki	10/EU	8/EU	8/EU
Volt/częstotliwość (V/Hz)	220-240/50-60	220-240/50-60	220-240/50-60
Moc znamionowa (W)	650	650	450
Moc maks. (W)	650	650	450
Moc silnika ssącego / koniec rury (W)	270/180	270/180	185/125
Przepływ powietrza z wężem (l/sek)	38	38	33
Podciśnienie (kPa)	18	18	15.5
Poziom mocy akustycznej z nasadką (DB(A)60704-2-1)	73	73	68
Promień działania (M)	13.2	11.2	11.2
Pojemność worka na śmieci (l)	3.2	3.2	3.2
Długość x szerokość x wysokość (cm)	45x33x31	45x33x31	45x33x31
Ciężar (kg)	7.2	7.2	7.2
Dust Filter	HEPA 14	HEPA 14	HEPA 14
Dane techniczne	ELITE SICL14E08A2		
Etykieta energetyczna	<b>A++</b>		
	<a href="#">Link</a>		
Klasa energetyczna (kWh)	A++		
Roczne zużycie energii (kWh/rok)	15.8		
Klasa skuteczności odkurzania dywanów	B		
Klasa skuteczności odkurzania podłóg twardych	A		
Klasa reemisji kurzu	A		



## Jeden z najlepszych na świecie odkurzaczy dla domu

Dane techniczne	ELITE SICL14E08A2
Kolor	Silver
Długość przewodu (m) / typ wtyczki	8/EU
Volt/częstotliwość (V/Hz)	220-240/50-60
Moc znamionowa (W)	450
Moc maks. (W)	450
Moc silnika ssącego / koniec rury (W)	185/125
Przepływ powietrza z wężem (l/sek)	33
Podciśnienie (kPa)	15.5
Poziom mocy akustycznej z nasadką (DB(A)60704-2-1)	68
Promień działania (M)	11.2
Pojemność worka na śmieci (l)	3.2
Długość x szerokość x wysokość (cm)	45x33x31
Ciężar (kg)	7.2
Dust Filter	HEPA 14

## All-purpose vacuum cleaner - huge work capacity and excellent filtration

Designed for large families who need a new high performance vacuum cleaner, Nilfisk Family can cope with the heavy jobs.

Enjoy the user friendly design with smart parking of accessories for better ergonomics.

Low sound level makes the machine ideal for cleaning without getting bothered by the sound.

HEPA filter is standard to ensure a clean home.

Huge dust bag, which mean you do not have to empty the dust bag as often compared to other vacuum cleaners.

The Nilfisk Family vacuum cleaner is an innovative vacuum cleaning solution for lager household. Enjoy the user friendly design with smart parking of accessories for better ergonomics.

The low sound level makes the machine one of the most quiet and environmentally friendly vacuum cleaners in the market.

HEPA filter is standard to ensure a clean environment.



Zdjęcia produktów mają charakter poglądowy

Huge dust bag, which mean you do not have to empty the dust bag as often compared to other vacuum cleaners.

- 'A' rated Energy Labelling, Dust pick up on Carpet 'C', Dust pick up on Hard floor 'A' and Emission 'A'
- HEPA exhaust filter as standard
- Magnetic closing of dust compartment securing high reliability
- Best in class sound quality
- Huge dust bag, which mean you do not have to empty the dust bag as often compared to other vacuum cleaners

Model FAMILY EU

Nr. ref 107418543

### CECHY PRODUKTU

Worek na śmieci (1 szt.)	•
Dwa poziomy mocy	
Filtr HEPA	•
Ergonomiczny uchwyt	•

Dane techniczne FAMILY EU

Etykieta energetyczna	<b>A</b>
	<a href="#">Link</a>
Klasa energetyczna (kWh)	A
Roczne zużycie energii (kWh/rok)	26
Klasa skuteczności odkurzania dywanów	C
Klasa skuteczności odkurzania podłóg twardych	A
Klasa reemisji kurzu	A


## All-purpose vacuum cleaner - huge work capacity and excellent filtration

Dane techniczne	FAMILY EU
Poziom mocy akustycznej dB(A) BS 5415	71
Volt/częstotliwość (V/Hz)	220-240/50-60
Klasa zabezpieczenia IP	II / IP20
Moc znamionowa (W)	730
Moc ssąca przy końcu rury (W)	175
Długość przewodu (m)	10
Pojemność worka na śmieci (l)	10
Typ filtra wylotowego	HEPA 13
Ciężar (kg)	7

## Uniwersalny odkurzacz do sprzątania w domu i firmie

Model GM 80 to flagowy model odkurzacza Nilfiska. Jest on synonimem elegancji, jakości, wytrzymałości i optymalnej wydajności sprzętu AGD. Jest on stosowany w wielu gospodarstwach domowych na całym świecie.

- Solidna, wytrzymała konstrukcja
- Bardzo wydajna filtracja z unikalnym rozwiązaniem otrząsacza filtra
- Cicha praca
- Może pracować bez worka na kurz



Zdjęcia produktów mają charakter poglądowy

Model	GM80 C BLOW EU	GM80 C EU
Nr. ref	107418490	107418491

## CECHY PRODUKTU

Worek na śmieci, 3 sztuki

•

•

Rury przedłużające 32mm 560mm czarne

## Dane techniczne

	GM80 C BLOW EU	GM80 C EU
Etykieta energetyczna	<b>A</b>	<b>A</b>
	<a href="#">Link</a>	<a href="#">Link</a>
Klasa energetyczna (kWh)	A	A
Roczne zużycie energii (kWh/rok)	26	26
Klasa skuteczności odkurzania dywanów	B	B
Klasa skuteczności odkurzania podłóg twardych	B	B
Klasa reemisji kurzu	F	F
Kolor	Silver/Black	Silver/Black
Długość przewodu (m) / typ wtyczki	10/EU	10/EU
Volt/częstotliwość (V/Hz)	220-240/50-60	220-240/50-60
Klasa zabezpieczenia / zabezpieczenie IP	II / IP20	II / IP20
Moc znamionowa (W)	780	780
Moc maks. (W)	780	780
Moc silnika ssącego / koniec rury (W)	400/270	400/270
Przepływ powietrza z węzłem (l/sek)	38	38
Podciśnienie (kPa)	20	20
Poziom mocy akustycznej z nasadką (DB(A)60704-2-1)	79	79
Promień działania (M)	12	12
Pojemność pojemnika (l)	12.25	12.25
Pojemność worka na śmieci (l)	6.25	6.25
Powierzchnia filtra głównego (cm <sup>2</sup> )	2100	2100
Długość x szerokość x wysokość (cm)	39x30x41	39x30x41
Ciężar (kg)	5	5

## Bezprzewodowy, poręczny i wygodny do manewrowania odkurzacz

Odkurzacz Handy 2-in-1 jest wyposażony w akumulator z możliwością ponownego ładowania. Pracuje się z nim szybko i łatwo i jest zawsze gotowy, gdy go potrzebujesz. Odkurzacz ma dwa poziomy prędkości oraz jest dostępny w wielu różnych wersjach kolorystycznych.

Okuruchy, które spadły ze stołu podczas posiłku, znikają w mgnieniu oka.

Praca z nim jest jak marzenie.

Większość modeli Handy 2-in-1 jest wyposażona w dedykowane akcesoria (okrągła szczotka/mała szczoteczka i szczotka szczelinowa), co ułatwia sprzątanie powyżej poziomu podłogi: w małych zakamarkach samochodu, odkurzanie mebli, powierzchni na półkach itp.

Odkurzacz Handy 2-in-1 jest wyposażony w akumulator z możliwością ponownego ładowania. Pracuje się z nim szybko i łatwo i jest zawsze gotowy, gdy go potrzebujesz. Odkurzacz ma dwa poziomy prędkości oraz jest dostępny w wielu różnych wersjach kolorystycznych.

Okuruchy, które spadły ze stołu podczas posiłku, znikają w mgnieniu oka.

Praca z nim jest jak marzenie.

Większość modeli Handy 2-in-1 jest wyposażona w dedykowane akcesoria (okrągła szczotka/mała szczoteczka i szczotka szczelinowa), co ułatwia sprzątanie powyżej poziomu podłogi: w małych zakamarkach samochodu, odkurzanie mebli, powierzchni na półkach itp.



Zdjęcia produktów mają charakter poglądowy

- 2-in-1, dwa urządzenia w jednym
- Funkcja Grab and Go (Podnieś i odkurzaj). Odkurzacz jest zawsze gotowy do użycia bezpośrednio po wyjęciu ze stacji ładującej.
- Od rury można odłączyć element podręczny i użyć go do odkurzenia stołu lub innych wyżej położonych powierzchni
- Większość modeli Handy 2-in-1 jest wyposażona w dedykowane akcesoria (okrągła szczotka/mała szczoteczka i szczotka szczelinowa)
- Bateria litowo-jonowa zapewnia szybkie ładowanie i długi czas pracy
- Ssawka do podłogi jest standardowo wyposażona w oświetlenie, co ułatwia odkurzanie ciemnych miejsc
- Funkcja ssania Turbo Szczotka rotacyjna w ssawce podłogowej szybko zbiera okuruchy i włosy
- Składany uchwyt zapewnia łatwe przechowywanie
- Zmywalny filtr wielokrotnego użytku gwarantuje dłuższą żywotność. Koniec z ciągłym kupowaniem nowych filtrów. Należy pamiętać, aby przed ponownym użyciem całkowicie wysuszyć umyty filtr.
- Zmywalny pojemnik na kurz. Koniec z ciągłym kupowaniem worków do odkurzacza. Należy pamiętać, aby przed ponownym użyciem całkowicie wysuszyć umyty pojemnik.

Model	NILFISK HANDY 2-IN-1 18V LI-ION EU	NILFISK HANDY 2-IN-1 25.2V LI-ION Black	NILFISK HANDY 2-IN-1 18V LI-ION B EU
Nr. ref	18450541	18451112	128350259

### CECHY PRODUKTU

Łatwy montaż szczotki	•	•	•
Akcesoria zainstalowane			•
Miękki uchwyt	•	•	•
2-w-1	•	•	•
Ergonomiczny uchwyt	•	•	•
Składany uchwyt	•	•	•
Filtr zmywalny	•	•	•
Przedłużana ssawa szczelinowa			
Moc szczotki	•	•	
Stacja ładowania	•	•	
Wskaźnik ładowania	•	•	
Bateria litowa	•	•	
Światła dyszy podłogowej	•	•	
Dwie prędkości	•	•	
Łatwe parkowanie	•	•	

## Bezprzewodowy, poręczny i wygodny do manewrowania odkurzacz

Model	NILFISK HANDY 2- IN-1 18V LI-ION G EU	NILFISK HANDY 2- IN-1 18V LI-ION MW EU	NILFISK HANDY 2- IN-1 25.2V LI-ION B EU
Nr. ref	128350260	128350261	128350263

## CECHY PRODUKTU

Łatwy montaż szczotki	•	•	•
Akcesoria zainstalowane	•		•
Miękki uchwyt	•	•	•
2-w-1	•	•	•
Ergonomiczny uchwyt	•	•	•
Składany uchwyt	•	•	•
Filtr zmywalny	•	•	•
Przedłużana ssawa szczelinowa			
Moc szczotki			
Stacja ładowania			
Wskaźnik ładowania			
Bateria litowa			
Światła dyszy podłogowej			
Dwie prędkości			
Łatwe parkowanie			

Model	NILFISK HANDY 2- IN-1 25.2V LI-ION G EU	NILFISK HANDY 2- IN-1 25.2V LI-ION MW EU
Nr. ref	128350264	128350265

## CECHY PRODUKTU

Łatwy montaż szczotki	•	•
Akcesoria zainstalowane		•
Miękki uchwyt	•	•
2-w-1	•	•
Ergonomiczny uchwyt	•	•
Składany uchwyt	•	•
Filtr zmywalny	•	•
Przedłużana ssawa szczelinowa		
Moc szczotki		
Stacja ładowania		
Wskaźnik ładowania		
Bateria litowa		
Światła dyszy podłogowej		
Dwie prędkości		

## Bezprzewodowy, poręczny i wygodny do manewrowania odkurzacz

Model	NILFISK HANDY 2-IN-1 25.2V LI-ION G EU	NILFISK HANDY 2-IN-1 25.2V LI-ION MW EU
Nr. ref	128350264	128350265

## CECHY PRODUKTU

## Łatwe parkowanie

Dane techniczne	NILFISK HANDY 2-IN-1 18V LI-ION EU	NILFISK HANDY 2-IN-1 25.2V LI-ION Black	NILFISK HANDY 2-IN-1 18V LI-ION B EU
Kolor	BLACK	BLACK	Black
Typ wtyczki	EU	EU	EU
Volt/częstotliwość (V/Hz)	230/50	230/50	230/50
Pojemność baterii (mAh)	2000	2000	2000
Baterie	LI-ION	LI-ION	LI-ION
Napięcie (V)	18	25,2	18
Czas pracy mała /duża prędkość (min)	35/20	40/20	35/20
Czas ładowania (godz.)	4	4	4
Pojemność pojemnika (l)	0,5	0,5	0,5
Długość x szerokość x wysokość (cm)	15x26x110	15x26x110	15x26x110
Ciężar (kg)	2.4	2.5	2.4

Dane techniczne	NILFISK HANDY 2-IN-1 18V LI-ION G EU	NILFISK HANDY 2-IN-1 18V LI-ION MW EU	NILFISK HANDY 2-IN-1 25.2V LI-ION B EU
Kolor	Grey	Matt White	Black
Typ wtyczki	EU	EU	EU
Volt/częstotliwość (V/Hz)	230/50	230/50	230/50
Pojemność baterii (mAh)	2000	2000	2000
Baterie	LI-ION	LI-ION	LI-ION
Napięcie (V)	18	18	25,2
Czas pracy mała /duża prędkość (min)	35/20	35/20	40/20
Czas ładowania (godz.)	4	4	4
Pojemność pojemnika (l)	0,5	0,5	0,5
Długość x szerokość x wysokość (cm)	15x26x110	15x26x110	15x26x110
Ciężar (kg)	2.4	2.4	2.5

## Bezprzewodowy, poręczny i wygodny do manewrowania odkurzacz

Dane techniczne	NILFISK HANDY 2-IN-1 25.2V LI-ION G EU	NILFISK HANDY 2-IN-1 25.2V LI-ION MW EU
Kolor	Grey	Matt White
Typ wtyczki	EU	EU
Volt/częstotliwość (V/Hz)	230/50	230/50
Pojemność baterii (mAh)	2000	2000
Baterie	LI-ION	LI-ION
Napięcie (V)	25,2	25,2
Czas pracy mała /duża prędkość (min)	40/20	40/20
Czas ładowania (godz.)	4	4
Pojemność pojemnika (l)	0,5	0,5
Długość x szerokość x wysokość (cm)	15x26x110	15x26x110
Ciężar (kg)	2.5	2.5



## Seria Nilfisk One - zaprojektowana z myślą o dzisiejszych potrzebach życiowych

Seria Nilfisk One została zaprojektowana z myślą o Tobie Wszystkie modele są wyposażone w system łatwego przechowywania i mają klasę energetyczną A lub A++. Model Nilfisk One jest małym i poręcznym odkurzaczem, więc jest doskonałym rozwiązaniem do małych i ciasnych wnętrz. Aby obsługa była jeszcze łatwiejsza, wyposażyliśmy Nilfisk One w dyszę mocowaną na szybkozłączce.

Jeżeli masz małe mieszkanie lub potrzebujesz drugiego odkurzacza, to jest urządzenie dla Ciebie!

Seria Nilfisk One została zaprojektowana z myślą o dzisiejszych potrzebach życiowych. Urządzenia są kompaktowych rozmiarów, co ułatwia przechowywanie, ale nie oznacza kompromisu w zakresie wydajności, zwrotności ani stylistyki.

Przestrzeń mieszkalna współcześnie staje się coraz mniejsza i oznacza to, że jest coraz cenniejsza; projektanci z firmy Nilfisk zaprojektowali serię One z tą właśnie myślą. Mniejsze rozmiary oznaczają łatwe przechowywanie w każdych warunkach mieszkaniowych, a specjalnie opracowany pas do przechowywania umożliwia owinięcie i zapięcie rury na urządzeniu.

Można również spędzić mniej czasu na samym sprzątanu, ponieważ urządzenie to ma wydajność w zakresie zbierania pyłów charakterystyczną tylko dla większych urządzeń tego typu. Bez żadnego wysiłku można dopasować prędkość silnika do swoich konkretnych zadań w zakresie sprzątania, a dzięki wygodnemu umieszczeniu w odkurzaczach wszystkich akcesoriów, dużej zwrotności oraz wskaźnikowi napełnienia worka, sprzątanie jest maksymalnie ułatwione.

Zdjęcia produktów mają charakter poglądowy



Jak można się spodziewać, wskaźniki wydajności i zużycia energii nowych produktów Nilfisk One są bezkonkurencyjne:

- Od EPA 10 do HEPA 13 w zakresie filtracji zapewniają czyste powietrze wydmuchiwane przez odkurzacz
- Skuteczność odkurzania dywanów klasy B a podłóg twardych klasy A
- Klasa C lub A w zakresie emisji
- Klasa A lub A++ w zakresie zużycia energii w wersjach silnikowych 750 W lub 450 W i minimum 500 godzin trwałości użytkowej
- Oprócz tego do wyboru są różne wersje kolorystyczne, które można dobrać do wystroju swojego mieszkania.

Seria odkurzaczy Nilfisk One jest kolejnym przykładem wysokiej jakości technologii i nowoczesnych funkcji, z których znana jest marka Nilfisk.

- Łatwość przechowywania - Brak problemów z umieszczeniem tego małego odkurzacza w schowku. Wystarczy owinąć wąż wokół odkurzacza i schować całe urządzenie.
- Mały i poręczny - Bardzo zwrotny i łatwo dosięga do ciasnych zakamarków.
- Wydajność sprzątania - Skuteczność odkurzania dywanów klasy B a podłóg twardych klasy A.
- Jakość Nilfisk - Wysoka siła ssania oraz doskonałe wyniki w zakresie sprzątania dzięki filtrowi EPA lub HEPA
- Bardzo dobra klasa energetyczna w klasie urządzeń o tak małych rozmiarach

Model	ONE MBB10P05A EU	ONE WB10P05A EU	ONE BB10P05A EU
Nr. ref	128350580	128350581	128350583

### CECHY PRODUKTU

Worek na śmieci (1 szt.)	•	•	•
Wskaźnik pełnego worka	•	•	•
Worek filtracyjny	•	•	•
Zmienna regulacja prędkości	•	•	•
Zwijanie przewodu	•	•	•
Podłączenie na zatrask, zgięta końcówka	•	•	•
Akcesoria zainstalowane	•	•	•

## Seria Nilfisk One - zaprojektowana z myślą o dzisiejszych potrzebach życiowych

Model	ONE MBB10P05A EU	ONE WB10P05A EU	ONE BB10P05A EU
Nr. ref	128350580	128350581	128350583

## CECHY PRODUKTU

Uchwyt ułatwiający przenoszenie	•	•	•
Trwałość	•	•	•

Model	ONE BLB10P05A EU	ONE SWPC13P05A EU	ONE CHPC13P08A EU
Nr. ref	128350585	128350587	128350590

## CECHY PRODUKTU

Worek na śmieci (1 szt.)	•	•	•
Wskaźnik pełnego worka	•	•	•
Worek filtracyjny	•	•	•
Zmienna regulacja prędkości	•	•	•
Zwijanie przewodu	•	•	•
Podłączenie na zatrzask, zgięta końcówka	•	•	•
Akcesoria zainstalowane	•	•	•
Uchwyt ułatwiający przenoszenie	•	•	•
Trwałość	•	•	•

Model	ONE DWPC13P08A EU	ONE DBB10P05A- HB15 EU	ONE BGB10E05A2 EU
Nr. ref	128350591	128350593	128350594

## CECHY PRODUKTU

Worek na śmieci (1 szt.)	•	•	•
Wskaźnik pełnego worka	•	•	•
Worek filtracyjny	•	•	•
Zmienna regulacja prędkości	•	•	•
Zwijanie przewodu	•	•	•
Podłączenie na zatrzask, zgięta końcówka	•	•	•
Akcesoria zainstalowane	•	•	•
Uchwyt ułatwiający przenoszenie	•	•	•
Trwałość	•	•	•

## Seria Nilfisk One - zaprojektowana z myślą o dzisiejszych potrzebach życiowych

Model	ONE DRB10E05A2 EU
Nr. ref	128350595

## CECHY PRODUKTU

Worek na śmieci (1 szt.)	•
Wskaźnik pełnego worka	•
Worek filtracyjny	•
Zmienna regulacja prędkości	•
Zwijanie przewodu	•
Podłączenie na zatrask, zgięta końcówka	•
Akcesoria zainstalowane	•
Uchwyt ułatwiający przenoszenie	•
Trwałość	•

## Dane techniczne

	ONE MBB10P05A EU	ONE WB10P05A EU	ONE BB10P05A EU
Etykieta energetyczna	<b>A</b>	<b>A</b>	<b>A</b>
	<a href="#">Link</a>	<a href="#">Link</a>	<a href="#">Link</a>
Klasa energetyczna (kWh)	A	A	A
Roczne zużycie energii (kWh/rok)	24	24	24
Klasa skuteczności odkurzania dywanów	B	B	B
Klasa skuteczności odkurzania podłóg twardych	A	A	A
Klasa reemisji kurzu	C	C	C
Poziom mocy akustycznej dB(A) BS 5415	77	77	77
Kolor	Midnight Blue	White	Blue
Volt/częstotliwość (V/Hz)	220-240/50-6	220-240/50-6	220-240/50-6
Moc znamionowa (W)	750	750	750
Moc maks. (W)	750	750	750
Moc silnika ssącego / koniec rury (W)	280/185	280/185	280/185
Przepływ powietrza z węzłem (l/sek)	35/27	35/27	35/27
Podciśnienie (kPa)	19	19	19
Długość przewodu (m)	5	5	5
Pojemność worka na śmieci (l)	2.1	2.1	2.1
Długość x szerokość x wysokość (cm)	38x28x27	38x28x27	38x28x27
Ciężar (kg)	4.5	4.5	4.5
Dust Filter	EPA 10	EPA 10	EPA 10

## Seria Nilfisk One - zaprojektowana z myślą o dzisiejszych potrzebach życiowych

Dane techniczne	ONE BLB10P05A EU	ONE SWPC13P- 05A EU	ONE CHPC13P08A EU
Etykieta energetyczna	<b>A</b>	<b>A</b>	<b>A</b>
	<a href="#">Link</a>	<a href="#">Link</a>	<a href="#">Link</a>
Klasa energetyczna (kWh)	A	A	A
Roczne zużycie energii (kWh/rok)	24	24	24
Klasa skuteczności odkurzania dywanów	B	B	B
Klasa skuteczności odkurzania podłóg twardych	A	A	A
Klasa reemisji kurzu	C	A	A
Poziom mocy akustycznej dB(A) BS 5415	77	75	75
Kolor	Black	Silver/White	Champagne
Volt/częstotliwość (V/Hz)	220-240/50-6	220-240/50-6	220-240/50-6
Moc znamionowa (W)	750	750	750
Moc maks. (W)	750	750	750
Moc silnika ssącego / koniec rury (W)	280/185	280/170	280/170
Przepływ powietrza z wężem (l/sek)	35/27	35/25	35/25
Podciśnienie (kPa)	19	19	19
Długość przewodu (m)	5	5	5
Pojemność worka na śmieci (l)	2.1	2.1	2.1
Długość x szerokość x wysokość (cm)	38x28x27	38x28x27	38x28x27
Ciężar (kg)	4.5	4.5	4.5
Dust Filter	EPA 10	EPA 13	EPA 13

Dane techniczne	ONE DWPC13P- 08A EU	ONE DBB10P05A- HB15 EU	ONE BGB10E05A2 EU
Etykieta energetyczna	<b>A</b>	<b>A</b>	<b>A++</b>
	<a href="#">Link</a>	<a href="#">Link</a>	<a href="#">Link</a>
Klasa energetyczna (kWh)	A	A	A++
Roczne zużycie energii (kWh/rok)	24	26	15.8
Klasa skuteczności odkurzania dywanów	B	B	B
Klasa skuteczności odkurzania podłóg twardych	A	B	B
Klasa reemisji kurzu	A	C	C
Poziom mocy akustycznej dB(A) BS 5415	75	77	74
Kolor	Dark/White	Dark Blue	Bright Green
Volt/częstotliwość (V/Hz)	220-240/50-6	220-240/50-6	220-240/50-6
Moc znamionowa (W)	750	750	450
Moc maks. (W)	750	750	450
Moc silnika ssącego / koniec rury (W)	280/170	280/185	165/115
Przepływ powietrza z wężem (l/sek)	35/25	35/27	29/22.5

## Seria Nilfisk One - zaprojektowana z myślą o dzisiejszych potrzebach życiowych

Dane techniczne	ONE DWPC13P- 08A EU	ONE DBB10P05A- HB15 EU	ONE BGB10E05A2 EU
Podciśnienie (kPa)	19	19	14.5
Długość przewodu (m)	5	5	5
Pojemność worka na śmieci (l)	2.1	2.1	2.1
Długość x szerokość x wysokość (cm)	38x28x27	38x28x27	38x28x27
Ciężar (kg)	4.5	4.5	4.5
Dust Filter	EPA 12	EPA 10	EPA 10

Dane techniczne	ONE DRB10E05A2 EU
Etykieta energetyczna	<b>A++</b>
Link	<a href="#">Link</a>
Klasa energetyczna (kWh)	A++
Roczne zużycie energii (kWh/rok)	15.8
Klasa skuteczności odkurzania dywanów	B
Klasa skuteczności odkurzania podłóg twardych	B
Klasa reemisji kurzu	C
Poziom mocy akustycznej dB(A) BS 5415	74
Kolor	Dark Red
Volt/częstotliwość (V/Hz)	220-240/50-6
Moc znamionowa (W)	450
Moc maks. (W)	450
Moc silnika ssącego / koniec rury (W)	165/115
Przepływ powietrza z węzłem (l/sek)	29/22.5
Podciśnienie (kPa)	14.5
Długość przewodu (m)	5
Pojemność worka na śmieci (l)	2.1
Długość x szerokość x wysokość (cm)	38x28x27
Ciężar (kg)	4.5
Dust Filter	EPA 10

## Niezwykła duńska stylistyka i wysoka wydajność

Model Nilfisk Select został zaprojektowany w trosce o środowisko naturalne i dobre samopoczucie użytkowników. Filtr antyalergiczny, wydajne czyszczenie i łatwa obsługa sprawiają, że ten wyjątkowy odkurzacz wyznacza nowe standardy w technologii sprzątania.

Wydajność sprzątania - Skuteczność odkurzania dywanów klasy A lub B a podłóg twardych klasy A. Tę wydajność osiągnięto dzięki optymalizacji całego urządzenia bez ponoszenia kompromisów w zakresie zużycia energii i skuteczności działania.

Model Nilfisk Select został zaprojektowany w trosce o środowisko naturalne i dobre samopoczucie użytkowników. Filtr antyalergiczny, wydajne czyszczenie i łatwa obsługa sprawiają, że ten wyjątkowy odkurzacz wyznacza nowe standardy w technologii sprzątania.

Klasyfikacja dotycząca alergii - we współczesnych domach panuje wysoki poziom stężenia pyłów i cząstek unoszących się w powietrzu a alergie stają się coraz powszechniejsze. Nilfisk Select zmniejsza poziom pyłów w Twoim domu zachowując klasę A w odniesieniu do emisji z zastosowaniem wydajnych filtrów HEPA 13 i 14. Filtr HEPA 13 oznacza

bezpieczne sprzątanie domu, ponieważ nie dopuszcza, aby cząstki pyłu ponownie dostawały się do wnętrza domu. Aby ochrona przeciwypyłowa była jeszcze skuteczniejsza, niektóre modele Nilfisk Select są wyposażone w filtr HEPA 14. Filtry HEPA 13 i 14 są w stanie zatrzymać mikroskopijne cząsteczki i sprawić, że powracające do domu powietrze jest nawet

czystsze od tego, które było w nim przed rozpoczęciem odkurzania. Wydajność sprzątania - Skuteczność odkurzania dywanów klasy A lub B a podłóg twardych klasy A. Tę wydajność osiągnięto dzięki optymalizacji całego urządzenia bez ponoszenia kompromisów w zakresie zużycia energii i skuteczności działania.

Oszczędność energii - Dzięki klasie energetycznej A+ lub A++ możesz oszczędzić nawet 50% kosztów zużycia energii w porównaniu z innymi odkurzacami.

Mniejsze rozmiary i łatwiejsze przechowywanie - Nilfisk Select został opracowany przez nas jako urządzenie wystarczająco małe urządzenie, które można łatwo przechowywać, a jednocześnie korzystać z nowoczesnych funkcji, których oczekiwać można od większych odkurzaczy. Nilfisk Select Superior jest wyposażony w uchwyt z pilotem zdalnego sterowania do regulowania poziomu siły ssania oraz wyłączenie, co sprawia, że korzystanie z Nilfisk Select nie wymaga dużego wysiłku.

Aby obsługa była jeszcze łatwiejsza, wyposażyliśmy Nilfisk Select w dyszę mocowaną na szybkozłączce.

Z Nilfisk Select tak łatwo złapać oddech



Zdjęcia produktów mają charakter poglądowy

- Model Nilfisk Select został zaprojektowany w trosce o środowisko naturalne i dobre samopoczucie użytkowników. Filtr antyalergiczny, wydajne czyszczenie i łatwa obsługa sprawiają, że ten wyjątkowy odkurzacz wyznacza nowe standardy w technologii sprzątania.
- Nilfisk Select jest ucieleśnieniem połączenia stylistyki i technologii. Atrakcyjny wygląd, łatwość obsługi i znajdujące się pod ręką w obudowie urządzenia narzędzia.
- Niski poziom hałasu
- Bardzo wysoka wydajność sprzątania - Skuteczność odkurzania dywanów klasy A lub B a podłóg twardych klasy A.
- Nilfisk Select jest oferowany z pięcioletnią gwarancją.
- Urządzenia Nilfisk Select mają klasę A+ lub A++ w zakresie zużycia energii w wersjach silnikowych 650 W lub 450 W. Select zużywa jedynie 50% energii zachowując wydajność porównywalną z innymi odkurzacami
- Całe urządzenie Nilfisk Select jest całkowicie szczelne spełniając normy HEPA w zakresie emisji pyłów, a więc zabrudzenia trafiają do jego wnętrza a wychodzi z niego czyste powietrze.

## Niezwykła duńska stylistyka i wysoka wydajność

Model	SELECT GCL13E08A2 EU	SELECT WCL13P08A1 EU	SELECT RCO13P08A1 EU
Nr. ref	128350600	128350601	128350603

## CECHY PRODUKTU

Worek na śmieci (1 szt.)	•	•	•
Wskaźnik pełnego worka	•	•	
Zmienna regulacja prędkości	•	•	•
Zwijanie przewodu	•	•	•
Wskaźnik pełnego worka (ELEKTRONICZNY)			•
Wskaźnik zapelnienia filtra HEPA (ELEKTRONICZNY)			•
Podłączenie na zatrzask, zgięta końcówka	•	•	•
Uchwyt z pilotem			

Model	SELECT SBCO13P08A1 EU	SELECT WCO13P08A1 EU	SELECT MBCO13P08A1 EU
Nr. ref	128350604	128350605	128350606

## CECHY PRODUKTU

Worek na śmieci (1 szt.)	•	•	•
Wskaźnik pełnego worka			
Zmienna regulacja prędkości	•	•	•
Zwijanie przewodu	•	•	•
Wskaźnik pełnego worka (ELEKTRONICZNY)	•	•	•
Wskaźnik zapelnienia filtra HEPA (ELEKTRONICZNY)	•	•	•
Podłączenie na zatrzask, zgięta końcówka	•	•	•
Uchwyt z pilotem			

Model	SELECT SICO13P08A1 EU	SELECT CHCO14P08A1 EU	SELECT BLSU13P08A1 EU
Nr. ref	128350607	128350609	128350612

## CECHY PRODUKTU

Worek na śmieci (1 szt.)	•	•	•
Wskaźnik pełnego worka			
Zmienna regulacja prędkości	•	•	•
Zwijanie przewodu	•	•	•
Wskaźnik pełnego worka (ELEKTRONICZNY)	•	•	•
Wskaźnik zapelnienia filtra HEPA (ELEKTRONICZNY)	•	•	•
Podłączenie na zatrzask, zgięta końcówka	•	•	•
Uchwyt z pilotem			•

## Niezwykła duńska stylistyka i wysoka wydajność

Model	SELECT BLCL13P08A1 EU	SELECT GRCL13P08A1 EU
Nr. ref	128350613	128350614

## CECHY PRODUKTU

Worek na śmieci (1 szt.)	•	•
Wskaźnik pełnego worka	•	•
Zmienna regulacja prędkości	•	•
Zwijanie przewodu	•	•
Wskaźnik pełnego worka (ELEKTRONICZNY)		
Wskaźnik zapełnienia filtra HEPA (ELEKTRONICZNY)		
Podłączenie na zatrzask, zgięta końcówka	•	•
Uchwyt z pilotem		

Dane techniczne	SELECT GCL13E08A2 EU	SELECT WCL13P08A1 EU	SELECT RCO13P08A1 EU
Etykieta energetyczna	<b>A++</b>	<b>A+</b>	<b>A+</b>
	<a href="#">Link</a>	<a href="#">Link</a>	<a href="#">Link</a>
Klasa energetyczna (kWh)	A++	A+	A+
Roczne zużycie energii (kWh/rok)	15,8	22	22
Klasa skuteczności odkurzania dywanów	A	A	A
Klasa skuteczności odkurzania podłóg twardych	A	A	A
Klasa reemisji kurzu	A	A	A
Poziom mocy akustycznej dB(A) BS 5415	70	75	75
Kolor	Green	White	Red
Długość przewodu (m) / typ wtyczki	8/EU	8/EU	8/EU
Volt/częstotliwość (V/Hz)	220-240/50-60	220-240/50-60	220-240/50-60
Moc znamionowa (W)	450	650	650
Moc maks. (W)	450	650	650
Moc silnika ssącego / koniec rury (W)	180/125	270/180	270/180
Przepływ powietrza z wężem (l/sek)	33	38	38
Podciśnienie (kPa)	14.5	17.5	17.5
Pojemność worka na śmieci (l)	2.7	2.7	2.7
Długość x szerokość x wysokość (mm)	420 x 310 x 275	420 x 310 x 275	420 x 310 x 275
Ciężar (kg)	6.4	6.4	6.4
Dust Filter	HEPA 13	HEPA 13	HEPA 13



## Niezwykła duńska stylistyka i wysoka wydajność

Dane techniczne	SELECT SBCO13P- 08A1 EU	SELECT WCO13P0- 8A1 EU	SELECT MBCO13P- 08A1 EU
Etykieta energetyczna	<b>A<sup>+</sup></b> Link	<b>A<sup>+</sup></b> Link	<b>A<sup>+</sup></b> Link
Klasa energetyczna (kWh)	A+	A+	A+
Roczne zużycie energii (kWh/rok)	22	22	22
Klasa skuteczności odkurzania dywanów	A	A	A
Klasa skuteczności odkurzania podłóg twardych	A	A	A
Klasa reemisji kurzu	A	A	A
Poziom mocy akustycznej dB(A) BS 5415	75	75	75
Kolor	Sky Blue	White	Midnight Blue
Długość przewodu (m) / typ wtyczki	8/EU	8/EU	8/EU
Volt/częstotliwość (V/Hz)	220-240/50-60	220-240/50-60	220-240/50-60
Moc znamionowa (W)	650	650	650
Moc maks. (W)	650	650	650
Moc silnika ssącego / koniec rury (W)	270/180	270/180	270/180
Przepływ powietrza z wężem (l/sek)	38	38	38
Podciśnienie (kPa)	17.5	17.5	17.5
Pojemność worka na śmieci (l)	2.7	2.7	2.7
Długość x szerokość x wysokość (mm)	420 x 310 x 275	420 x 310 x 275	420 x 310 x 275
Ciężar (kg)	6.4	6.4	6.4
Dust Filter	HEPA 13	HEPA 13	HEPA 13

Dane techniczne	SELECT SICO13P0- 8A1 EU	SELECT CHCO14P- 08A1 EU	SELECT BLSU13P0- 8A1 EU
Etykieta energetyczna	<b>A<sup>+</sup></b> Link	<b>A<sup>+</sup></b> Link	<b>A<sup>+</sup></b> Link
Klasa energetyczna (kWh)	A+	A+	A+
Roczne zużycie energii (kWh/rok)	22	22	22
Klasa skuteczności odkurzania dywanów	A	A	A
Klasa skuteczności odkurzania podłóg twardych	A	A	A
Klasa reemisji kurzu	A	A	A
Poziom mocy akustycznej dB(A) BS 5415	75	75	75
Kolor	Silver	Champagne	Black
Długość przewodu (m) / typ wtyczki	8/EU	8/EU	8/EU
Volt/częstotliwość (V/Hz)	220-240/50-60	220-240/50-60	220-240/50-60
Moc znamionowa (W)	650	650	650

## Niezwykła duńska stylistyka i wysoka wydajność

Dane techniczne	SELECT SICO13P0- 8A1 EU	SELECT CHCO14P- 08A1 EU	SELECT BLSU13P0- 8A1 EU
Moc maks. (W)	650	650	650
Moc silnika ssącego / koniec rury (W)	270/180	270/180	270/180
Przepływ powietrza z wężem (l/sek)	38	38	38
Podciśnienie (kPa)	17.5	17.5	17.5
Pojemność worka na śmieci (l)	2.7	2.7	2.7
Długość x szerokość x wysokość (mm)	420 x 310 x 275	420 x 310 x 275	420 x 310 x 275
Ciężar (kg)	6.4	6.4	6.4

Dane techniczne	SELECT BLCL13P0- 8A1 EU	SELECT GRCL13P0- 8A1 EU
Etykieta energetyczna	<b>A+</b>	<b>A+</b>
Link	Link	Link
Klasa energetyczna (kWh)	A+	A+
Roczne zużycie energii (kWh/rok)	22	22
Klasa skuteczności odkurzania dywanów	A	A
Klasa skuteczności odkurzania podłóg twardych	A	A
Klasa reemisji kurzu	A	A
Poziom mocy akustycznej dB(A) BS 5415	75	75
Kolor	Black	Grey
Długość przewodu (m) / typ wtyczki	8/EU	8/EU
Volt/częstotliwość (V/Hz)	220-240/50- -60	220-240/50- -60
Moc znamionowa (W)	650	650
Moc maks. (W)	650	650
Moc silnika ssącego / koniec rury (W)	270/180	270/180
Przepływ powietrza z wężem (l/sek)	38	38
Podciśnienie (kPa)	17.5	17.5
Pojemność worka na śmieci (l)	2.7	2.7
Długość x szerokość x wysokość (mm)	420 x 310 x 275	420 x 310 x 275
Ciężar (kg)	6.4	6.4
Dust Filter	HEPA 13	HEPA 13

## Idalne rozwiązanie do sprzątania większych powierzchni

Nilfisk VP930 jest niezawodnym partnerem do wymagających zastosowań w hotelach, szkołach, biurach i szpitalach. Solidny i stabilny, z dużym workiem na kurz o pojemności 15 litrów. Filtr HEPA H13 zapewnia wysoką jakość powietrza wydechowego. Niski poziom dźwięku czyni ten odkurzacz cichym i przyjaznym dla środowiska.

- Klasa energetyczna B
- Klasa skuteczności odkurzania dywanów C
- Klasa skuteczności odkurzania podłóg twardych C
- Klasa reemisji kurzu A
- Filtr HEPA H13
- Niski poziom dźwięku
- Parking dyszy
- Pojemność 15 litrów



Zdjęcia produktów mają charakter poglądowy

Model	VP930 230V EU
Nr. ref	107415574

### CECHY PRODUKTU

Worek na śmieci (1 szt.)	•
Filtr HEPA	•
Filtr wylotowy H13	•

Dane techniczne	VP930 230V EU
Etykieta energetyczna	<b>B</b>
Klasa energetyczna (kWh)	Link
Roczne zużycie energii (kWh/rok)	B
Klasa skuteczności odkurzania dywanów	31
Klasa skuteczności odkurzania podłóg twardych	C
Klasa reemisji kurzu	C
	A

## Idealne rozwiązanie do sprzątania większych powierzchni

Dane techniczne	VP930 230V EU
Poziom mocy akustycznej dB(A) BS 5415	71
Długość przewodu (m) / typ wtyczki	15/EU
Volt/częstotliwość (V/Hz)	220-240/50-60
Klasa zabezpieczenia / zabezpieczenie IP	II / IP20
Moc znamionowa (W)	760
Moc ssąca przy końcu rury (W)	270
Przepływ powietrza (l/sek)	35
Podciśnienie przy ssawie (kPa)	23
Poziom ciśnienia akustycznego (dB(A) BS 5415)	71
Moc akustyczna (dB(A) IEC 704)	71
Długość przewodu (m)	15
Pojemność worka na śmieci (l)	15
Typ filtra głównego	HEPA 13
Powierzchnia filtra głównego (cm <sup>2</sup> )	2400
Liczba filtrów	2
Długość węża (m)	1.9
Średnica węża $\varnothing$ (mm)	32
Długość x szerokość x wysokość (mm)	440x390x330
Ciężar (kg)	7.5